

幼児バス

取扱説明書

別冊 注文装備品編

よくお読みになってご使用ください。
取扱説明書は車の中に大切に保管してください。



はじめに



このたびは幼児バスの注文装備品をお買い上げいただき、ありがとうございます。

本書は幼児バスを安全・快適にお使いいただくため、幼児バスに関して正しい取り扱いを説明してあります。



また、注文装備品はお客様の御注文により異なりますので、お客様の幼児バスに該当する装備品のところをお読みください。

- 車両の一般的な取り扱いについては、標準車の「取扱書」(別冊)をご覧ください。
- 販売店で取り付けられた装備の取り扱いについては添付されている取扱書をご覧ください。

「運転者や他の人が傷害を受ける可能性のあること」とその回避方法を下記の表示で記載しています。これらは安全のために特に重要ですので、必ず読んで遵守してください。

 警告	記載事項をお守りいただかないと、生命にかかわるような重大な傷害、事故につながるおそれがあること
 注意	記載事項をお守りいただかないと、傷害、事故につながるおそれがあること

お車のために必ず守っていただきたいことや、知っておくと便利なことを下記の表示で記載しています。

 アドバイス	お車の故障や破損を防ぐために守っていただきたいこと お車が故障したときにしていただきたいこと
 知識	知っておくと便利なこと 知っておいていただきたいこと

- ・お車をゆずられるときは次のオーナーのために本書をお車につけておいてください。
- ・ご不明な点は担当営業スタッフにおたずねください。

- 目次 -

専用装置、装備の使い方..... 2

メッセージボード.....	2
傘立て.....	4
物入れ〈助手席部〉.....	4

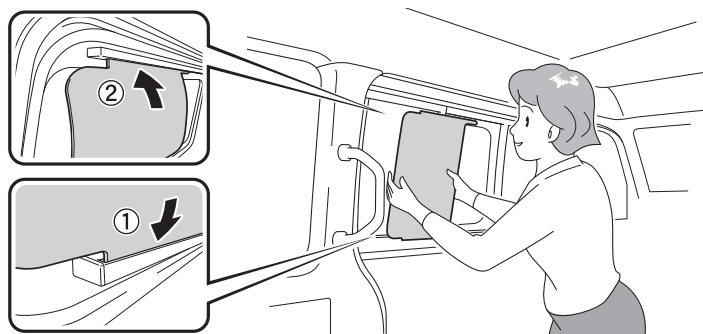
専用装置、装備の使い方

メッセージボード

車外へメッセージを伝えます。スライドドアに装着します。

■装着のしかた

- 1 動物のシールが貼られている面を車両外側に向けます。
- 2 スライドドアのスライドガラスの窓枠に差し込み取り付けます。
 - ① ボードの下側を窓枠のレール部内側の溝に差し込みます。
 - ② 下側の溝に入れた状態で、ボードの中央を手前側にたわませながら、ボードの上側を窓枠のレール部溝に差し込みます。



■はずしかた

装着と逆の手順で、ボードの上側から中央をたわませながら取りはずします。

⚠ 注意

- スライドドアへの装着は、停車中にスライドドアを完全に閉め、ロックした状態で行ってください。不意にスライドドアが動き、手を挟むなどけがをするおそれがあります。
- メッセージボードをたたきながら装着しないでください。けがをしたり、メッセージボードを損傷するおそれがあります。
- スライドガラスの窓枠に差し込むときは指を挟まないように気をつけてください。けがをするおそれがあります。



アドバイス

- 窓枠への差し込み時にメッセージボードを無理にたわませ過ぎないでください。メッセージボードが割れるおそれがあります。
- 窓枠への差し込みが不十分だと、スライドドア開閉時にメッセージボードが引っかかって破損するおそれがあります。
- メッセージボード表面に割れ、傷つき、凹みが発生すると元にもどせませんので、次のことをお守りください。
 - ・強い衝撃を与えないでください。
 - ・画びょう、ピン、ボールペンなどを使用しないでください。
 - ・シンナーやベンジンなどで拭かないでください。
- メッセージボード表面にガムテープやセロテープなどを貼り付けしないでください。コーティングがいたんだり、テープののりが残るおそれがあります。
- メッセージボード表面をなるべく手で触れないようにしてください。手の油分がつくと、書き込みや消すことがしにくくなる場合があります。
- ホワイトボードマーカー以外の油性マジックなどは使用しないでください。

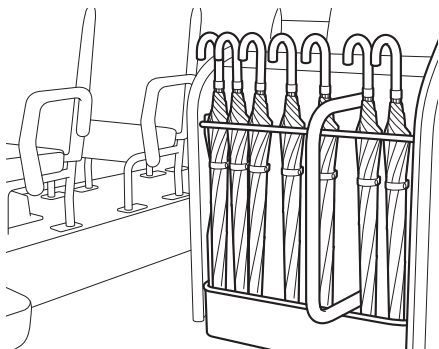


知識

- メッセージボードを装着するとスライドドアのスライドガラスは使用できなくなります。
- メッセージボードに書き込むときは、市販のホワイトボードマーカーを使用してください。また、ホワイトボードマーカーで書いた文字などを消すときは、市販のイレーザーやティッシュペーパーなどを使用してください。
- ホワイトボードマーカーで書いた文字などが消えにくくなったときは水をつけた柔らかい布で拭き、そのあとに乾いたきれいな布でボード面の水分を完全に拭き取ってください。

傘立て

フロアをぬらさずに、幼児用傘を収納できます。



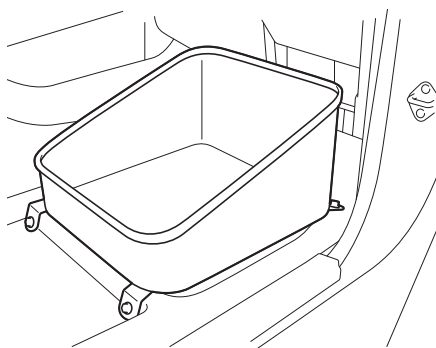
⚠ 注意

傘を収納時、傘の先端を確実に受け皿へ収めてください。傘の先端が受け皿からはみだしていると急ブレーキ、急旋回したときなどに傘が飛び出したり、乗降時に足を引っかけて転ぶなど思わぬ事故につながるおそれがあります。

物入れ〈助手席部〉

ワゴン
(大人2人+幼児12人乗り)

A4の書類が入る、たっぷりサイズの物入れです。



⚠ 警告

- 絶対に人を乗せて走行しないでください。お守りいただかないと、急ブレーキや衝突の際に、重大な傷害におよぶか、最悪の場合死亡につながるおそれがあります。
- 物入れの中に転がりやすいものや、倒れて外に出てくるような背の高いものを置かないでください。急ブレーキ、急旋回したときなどに置いたものが飛び出し、思わぬ事故につながるおそれがあり危険です。

MEMO

幼児バス

適用車種

トヨタ ハイエース



車両の仕様等の変更により本書の内容が車両と一致しない場合がありますのでご了承ください。

〈注文装備品のお問い合わせは下記へお願いいたします〉

商用ビジネス部

TEL (0566) 36-2497 FAX (0566) 36-2498